

RECIBO
 201820891



ENTE FISCALIZADO: Municipio ADMINISTRACIÓN : 2018-2021
 RECIBIMOS DEL C. María Fabiola Karina Popoca
 CARGO: Presidenta Municipal Constitucional
 PROCEDENCIA: 09/04 San Andrés Cholula, Puebla

DESCRIPCIÓN DE LA DOCUMENTACIÓN:


TIPO DE DOCUMENTO	AÑO	MES	MEDIOS DE ALMACENAMIENTO	NÚM. DE LEGAJOS
40 Formatos Trimestrales de la Ley de Disciplina Financiera Tercer Trimestre	2018	Septiembre	Disco(s): -1- CD/DVD	1

Observaciones :

CUATRO VECES HEROICA PUEBLA DE ZARAGOZA, 21 DE NOVIEMBRE DE 2018

Módulo: 4 San Martín Texmelucan

Recibido en: Oficinas A.S.P.



**SAN
ANDRÉS
CHOLULA**
H. AYUNTAMIENTO 2018-2021

**VALORES
QUE HACEN
GOBIERNO**

CLAVE: 09-04
OFICIO NÚM.: DIRCONT/013/18
FECHA: 21 de noviembre de 2018
ASUNTO: Formatos Trimestrales de
la Ley de Disciplina Financiera 2018.

**DR. DAVID VILLANUEVA LOMELÍ
AUDITOR SUPERIOR
AUDITORIA SUPERIOR DEL ESTADO DE PUEBLA.
P R E S E N T E.**

Remito a usted lo **Formatos Trimestrales de la Ley de Disciplina Financiera 2018**,
3er. Trimestre (Del periodo del 01 de Julio al 30 de septiembre de 2018) en Excel.


La información anterior fue revisada y aprobada mediante acta certificada de
fecha ___ De Noviembre del 2018.

Sin otro particular el momento quedo de usted.

San Andrés Cholula, Puebla.

Atentamente.
"Valores que hacen Gobierno"

C. María Fabiola Karina Pérez Popoc
Presidenta Municipal Constitucional



C.c.p.- Archivo

MUNICIPIO DE SAN ANDRÉS CHOLULA PUEBLA

ESTADO DE SITUACIÓN FINANCIERA DETALLADO - LDF (F1)
Al 31 de Diciembre de 2017 y al 30 de Septiembre de 2018
(PESOS)

Concepto	30 Septiembre 2018	31 Diciembre 2017	Concepto	30 Septiembre 2018	31 Diciembre 2017
ACTIVO					
Activo Circulante					
a. Efectivo y Equivalentes (a=a1+a2+a3+a4+a5+a6+a7)	57,792,443.97	171,135,016.17	a. Cuentas por Pagar a Corto Plazo (a=a1+a2+a3+a4+a5+a6+a7+a8+a9)	31,802,945.15	33,549,505.38
a1) Efectivo	0.00	0.00	a1) Servicios Personales por Pagar a Corto Plazo	1,687,398.03	151,338.42
a2) Bancos/Tesorería	57,792,443.97	171,135,016.17	a2) Proveedores por Pagar a Corto Plazo	16,286,155.93	3,957,053.97
a3) Bancos/Dependencias y Otros	0.00	0.00	a3) Contratistas por Obras Públicas por Pagar a Corto Plazo	875,538.25	20,253,774.05
a4) Inversiones Temporales (Hasta 3 meses)	0.00	0.00	a4) Participaciones y Aportaciones por Pagar a Corto Plazo	0.00	0.00
a5) Fondos con Afectación Específica	0.00	0.00	a5) Transferencias Otorgadas por Pagar a Corto Plazo	5,264,112.90	310,426.77
a6) Depósitos de Fondos de Terceros en Garantía Y/o Administración	0.00	0.00	a6) Intereses, Comisiones y Otros Gastos de la Deuda Pública por Pagar a Corto Plazo	0.00	0.00
a7) Otros Efectivos y Equivalentes	0.00	0.00	a7) Retenciones y Contribuciones por Pagar a Corto Plazo	7,686,952.08	6,319,033.55
b. Derechos a Recibir Efectivo o Equivalentes (b=b1+b2+b3+b4+b5+b6+b7)	1,341,588.79	1,529,931.64	a8) Devoluciones de la Ley de Ingresos por Pagar a Corto Plazo	0.00	0.00
b1) Inversiones Financieras de Corto Plazo	0.00	0.00	a9) Otras Cuentas por Pagar a Corto Plazo	2,787.96	2,557,878.62
b2) Cuentas por Cobrar a Corto Plazo	46,107.03	46,106.63	b. Documentos por Pagar a Corto Plazo (b=bi+b2+b3)	0.00	0.00
b3) Deudores Diversos por Cobrar a Corto Plazo	1,295,481.76	1,483,825.01	b1) Documentos Comerciales por Pagar a Corto Plazo	0.00	0.00
b4) Ingresos por Recuperar a Corto Plazo	0.00	0.00	b2) Documentos con Contratistas por Obras Públicas por Pagar a Corto Plazo	0.00	0.00
b5) Deudores por Anticipos de la Tesorería a Corto Plazo	0.00	0.00	b3) Otros Documentos por Pagar a Corto Plazo	0.00	0.00
b6) Préstamos Otorgados a Corto Plazo	0.00	0.00	c. Porción a Corto Plazo de la Deuda Pública a Largo Plazo (c=ci+c2)	0.00	0.00
b7) Otros Derechos a Recibir Efectivo o Equivalentes a Corto Plazo	0.00	0.00	ci) Porción a Corto Plazo de la Deuda Pública	0.00	0.00
c. Derechos a Recibir Bienes o Servicios (c=cl+c2+c3+c4+c5)	19,352,795.60	10,884,515.65	c2) Porción a Corto Plazo de Arrendamiento Financiero	0.00	0.00
c1) Anticipo a Proveedores por Adquisición de Bienes y Prestación de Servicios a Corto Plazo	0.00	0.00	d. Títulos y Valores a Corto Plazo	0.00	0.00
c2) Anticipo a Proveedores por Adquisición de Bienes Inmuebles y Muebles a Corto Plazo	1,193,318.57	1,193,318.57	e. Pasivos Diferidos a Corto Plazo	1,300,837.00	1,341,239.17
c3) Anticipo a Proveedores por Adquisición de Bienes Intangibles a Corto Plazo	0.00	0.00			
c4) Anticipo a Contratistas por Obras	18,159,477.03	9,691,197.08			

MUNICIPIO DE SAN ANDRÉS CHOLULA PUF

ESTADO DE SITUACIÓN FINANCIERA DETALLADO - LDF (F1)
Al 31 de Diciembre de 2017 y al 30 de Septiembre de 2018
(PESOS)

Concepto	30 Septiembre 2018	31 Diciembre 2017	Concepto	30 Septiembre 2018	31 Diciembre 2017
Públicas a Corto Plaz			(e=el+e2+e3)		
c5) Otros Derechos a Recibir Bienes o Servicios a Corto Plazo	0.00	0.00	e1) Ingresos Cobrados por Adelantado a Corto Plazo	0.00	896,140.00
d. Inventarios (d=d1+d2+d3+d4+d5)	0.00	0.00	e2) Intereses Cobrados por Adelantado a Corto Plazo	0.00	0.00
d1) Inventario de Mercancías para Venta	0.00	0.00	e3) Otros Pasivos Diferidos a Corto Plazo	1,300,837.00	445,099.17
d2) Inventario de Mercancías Terminadas	0.00	0.00	f. Fondos y Bienes de Terceros en Garantía y/o Administración a Corto Plazo (f=f1+f2+f3+f4+f5+f6)	34,508.00	0.00
d3) Inventario de Mercancías en Proceso de Elaboración	0.00	0.00	f1) Fondos en Garantía a Corto Plazo	34,508.00	0.00
d4) Inventario de Materias Primas, Materiales y Suministros para Producción	0.00	0.00	f2) Fondos en Administración a Corto Plazo	0.00	0.00
d5) Bienes en Tránsito	0.00	0.00	f3) Fondos Contingentes a Corto Plazo	0.00	0.00
e. Almacenes	0.00	0.00	f4) Fondos de Fideicomisos, Mandatos y Contratos Análogos a Corto Plazo	0.00	0.00
f. Estimación por Pérdida o Deterioro de Activos Circulantes (f=f1+f2)	0.00	0.00	f5) Otros Fondos de Terceros en Garantía y/o Administración a Corto Plazo	0.00	0.00
f1) Estimaciones para Cuentas Incobrables por Derechos a Recibir Efectivo o Equivalentes	0.00	0.00	f6) Valores y Bienes en Garantía a Corto Plazo	0.00	0.00
f2) Estimación por Deterioro de Inventarios	0.00	0.00	g. Provisiones a Corto Plazo (g=g1+g2+g3)	0.00	0.00
g. Otros Activos Circulantes (g=g1+g2+g3+g4)	0.00	0.00	g1) Provisión para Demandas y Juicios a Corto Plazo	0.00	0.00
g1) Valores en Garantía	0.00	0.00	g2) Provisión para Contingencias a Corto Plazo	0.00	0.00
g2) Bienes en Garantía (excluye depósitos de fondos)	0.00	0.00	g3) Otras Provisiones a Corto Plazo	0.00	0.00
g3) Bienes Derivados de Embargos, Decomisos, Aseguramientos y Dación en Pago	0.00	0.00	h. Otros Pasivos a Corto Plazo (h=h1+h2+h3)	694.16	1,418.51
g4) Adquisición con Fondos de Terceros	0.00	0.00	h1) Ingresos por Clasificar	0.00	0.00
IA. Total de Activos Circulantes (IA=a+b+c+d+e+f+g)	78,486,828.36	183,549,463.46	h2) Recaudación por Participar	0.00	0.00
			h3) Otros Pasivos Circulantes	694.16	1,418.51
			IIA. Total de Pasivos Circulantes (IIA=a+b+c+d+e+f+g+h)	33,138,984.31	34,892,163.06
Activo No Circulante			Pasivo No Circulante		

MUNICIPIO DE SAN ANDRÉS CHOLULA PUF

ESTADO DE SITUACIÓN FINANCIERA DETALLADO - IDF (F1)
Al 31 de Diciembre de 2017 y al 30 de Septiembre de 2018
(PESOS)

Concepto	30 Septiembre 2018	31 Diciembre 2017	Concepto	30 Septiembre 2018	31 Diciembre 2017
a. Inversiones Financieras a Largo Plazo	0.00	0.00	a. Cuentas por Pagar a Largo Plazo	0.00	0.00
b. Derechos a Recibir Efectivo o Equivalentes a Largo Plazo	6,830,378.01	6,830,378.01	b. Documentos por Pagar a Largo Plazo	0.00	0.00
c. Bienes Inmuebles, Infraestructura y Construcciones en Proceso	1,185,153,813.43	1,053,621,270.82	c. Deuda Pública a Largo Plazo	0.00	0.00
d. Bienes Muebles	206,307,227.75	201,371,653.89	d. Pasivos Diferidos a Largo Plazo	0.00	0.00
e. Activos Intangibles	2,160,000.00	1,000,000.00	e. Fondos y Bienes de Terceros en Garantía y/o en Administración a Largo Plazo	0.00	0.00
f. Depreciación, Deterioro y Amortización Acumulada de Bienes	-109,195,788.01	-120,338,459.65	f. Provisiones a Largo Plazo	0.00	0.00
g. Activos Diferidos	0.00	0.00	II.B. Total de Pasivos No Circulantes (IIB=a+b+c+d+e+f)	0.00	0.00
h. Estimación por Pérdida o Deterioro de Activos no Circulantes	0.00	0.00	II. Total del Pasivo (II=IIA+IIB)	33,138,984.31	34,892,163.06
i. Otros Activos no Circulantes	0.00	0.00			
IB. Total de Activos No Circulantes (IB=a+b+c+d+e+f+g+h+i)	1,291,255,631.18	1,142,484,843.07	HACIENDA PÚBLICA / PATRIMONIO		
I. Total del Activo (I=IA+IB)	1,369,742,459.54	1,326,034,306.53	IIIA. Hacienda Pública/Patrimonio Contribuido (IIIA = a + b + c)	925,820,399.89	925,820,399.89
			a. Aportaciones	925,820,399.89	925,820,399.89
			b. Donaciones de Capital	0.00	0.00
			c. Actualización de la Hacienda Pública/Patrimonio	0.00	0.00
			IIIB. Hacienda Pública/Patrimonio Generado (IIIB = a + b + c + d + e)	410,783,075.34	365,321,743.58
			a. Resultados del Ejercicio (Ahorro/Desahorro)	45,104,486.87	17,196,769.24
			b. Resultados de Ejercicios Anteriores	365,678,588.47	348,124,974.34
			c. Revalúos	0.00	0.00
			d. Reservas	0.00	0.00
			e. Rectificaciones de Resultados de Ejercicios Anteriores	0.00	0.00
			IIIC. Exceso o Insuficiencia en la Actualización de la Hacienda	0.00	0.00

MUNICIPIO DE SAN ANDRÉS CHOLULA PUF
 ESTADO DE SITUACIÓN FINANCIERA DETALLADO - LDF (F1)
 Al 31 de Diciembre de 2017 y al 30 de Septiembre de 2018
 (PESOS)

Concepto	30 Septiembre 2018	31 Diciembre 2017	Concepto	30 Septiembre 2018	31 Diciembre 2017
			Pública/Patrimonio (IIIC=a+b)		
a. Resultado por Posición Monetaria	0.00			0.00	0.00
b. Resultado por Tenencia de Activos no Monetarios	0.00			0.00	0.00
			III. Total Hacienda Pública/Patrimonio (III=IIIA+IIIB+IIIC)	1,336,603,475.23	1,291,142,143.47
			IV. Total del Pasivo y Hacienda Pública/Patrimonio (IV=II+III)	1,369,742,459.54	1,326,034,306.53



H. AYUNTAMIENTO DE SAN ANDRÉS CHOLULA, PUE.
SECRETARÍA MUNICIPAL
 C. LEONCIO PALMISTO
 PRESIDENTE MUNICIPAL PERIODO 2014-2018



H. AYUNTAMIENTO DE SAN ANDRÉS CHOLULA, PUE.
SECRETARÍA MUNICIPAL
 C. DANIEL ANTELOZ
 SECRETARIO MUNICIPAL PERIODO 2014-2018



H. AYUNTAMIENTO DE SAN ANDRÉS CHOLULA, PUE.
PERIODO 2014-2018
TESORERÍA MUNICIPAL

MUNICIPIO DE SAN ANDRÉS CHOLULA PUE
 INFORME ANALÍTICO DE LA DEUDA PÚBLICA Y OTROS PASIVOS - LDF (F2)
 del 1 de enero al 30 de Septiembre de 2018
 (PESOS)

Denominación de la Deuda Pública y Otros Pasivos	Saldo al 31 de diciembre de 2017 (d)	Disposiciones del Período (e)	Amortizaciones del Período (f)	Revaluaciones, Reclasificaciones y Otros Ajustes (g)	Saldo Final del Período (h) h=d+e-f+g	Pago de Intereses del Período (i)	Pago de Comisiones y demás costos asociados durante el período (j)
1. Deuda Pública (1=A+B)	0.00	0.00	0.00	0.00	0.00	0.00	0.00
A. Corto Plazo (A=a1+a2+a3)	0.00	0.00	0.00	0.00	0.00	0.00	0.00
a1) Instituciones de Crédito	0.00	0.00	0.00	0.00	0.00	0.00	0.00
a2) Títulos y Valores	0.00	0.00	0.00	0.00	0.00	0.00	0.00
a3) Arrendamientos Financieros	0.00	0.00	0.00	0.00	0.00	0.00	0.00
B. Largo Plazo (B=b1+b2+b3)	0.00	0.00	0.00	0.00	0.00	0.00	0.00
b1) Instituciones de Crédito	0.00	0.00	0.00	0.00	0.00	0.00	0.00
b2) Títulos y Valores	0.00	0.00	0.00	0.00	0.00	0.00	0.00
b3) Arrendamientos Financieros	0.00	0.00	0.00	0.00	0.00	0.00	0.00
2. Otros Pasivos	34,892,163.06				33,138,984.31		
3. Total de la Deuda Pública y Otros Pasivos (3=1+2)	34,892,163.06	0.00	0.00	0.00	33,138,984.31	0.00	0.00
4. Deuda Contingente (informativo)	0.00	0.00	0.00	0.00	0.00	0.00	0.00
5. Valor de Instrumentos Bono Cupón Cerro (informativo)	0.00	0.00	0.00	0.00	0.00	0.00	0.00

Obligaciones a Corto Plazo (k)	Plazo Pactado (m)	Tasa de Interés (n)	Comisiones y Costos Relacionados (o)	Tasa Efectiva (p)
6. Obligaciones a Corto Plazo (informativo)	0.00	0.00	0.00	0.00



H. AYUNTAMIENTO DE
 SAN ANDRÉS CHOLULA, PUE
 PERIODO 2014-2018
 PRESIDENTE MUNICIPAL
 C. LEONARDO HERRERA LOPEZ HERRERA
 TESORERO MUNICIPAL



H. AYUNTAMIENTO DE
 SAN ANDRÉS CHOLULA, PUE.
 PERIODO 2014-2018
 TESORERÍA MUNICIPAL



C. RAFAEL GONZALEZ MAGUI
 SECRETARIO DEL AYUNTAMIENTO DE
 SAN ANDRÉS CHOLULA, PUE.
 PERIODO 2014-2018
 SECRETARÍA DEL AYUNTAMIENTO

MUNICIPIO DE SAN ANDRÉS CHOLULA PUF A
 INFORME ANALÍTICO DE OBLIGACIONES DIFERENTES DE FINANCIAMIENTOS - LDF (F3)
 del 1 de enero al 30 de Septiembre de 2018
 (PESOS)

Denominación de las Obligaciones diferentes de Financiamiento	Fecha del Contrato	Fecha de Inicio de operación del proyecto	Fecha de vencimiento	Monto de la Inversión pactado	Plazo pactado	Monto promedio mensual del pago de la contraprestación	Monto promedio mensual del pago de la contraprestación correspondiente al pago de inversión	Monto pagado de la Inversión actualizado al pagar de la Inversión		Saldo pendiente a 30 SEP 2018
								30 SEP 2018	30 SEP 2018	
A. Asociaciones Público Privadas (APP's)										
03VIC00026	23 MAR 2018	23 MAR 2018	23 MAR 2018	130,544.60	0	38,832.78	38,832.78	130,544.60	130,544.60	
06PAN00020	29 JUN 2018	29 JUN 2018	29 JUN 2018	29,018.56	0	4,836.43	4,836.43	29,018.56	29,018.56	
08VIC00055	29 JUN 2018	29 JUN 2018	29 JUN 2018	89,000.00	0	29,666.67	29,666.67	89,000.00	89,000.00	
07ARH00015	10 JUL 2018	10 JUL 2018	10 JUL 2018	11,600.00	0	3,866.67	3,866.67	11,600.00	11,600.00	
07VIC00061	19 JUL 2018	19 JUL 2018	19 JUL 2018	44.44	0	22.22	22.22	44.44	44.44	
				881.60	0	440.80	440.80	881.60	881.60	
B. Otros Instrumentos										
01VIC00109	29 ENE 2018	29 ENE 2018	29 ENE 2018	1,581,714.00	0	298,343.55	298,343.55	1,581,714.00	1,581,714.00	
04VIC00167	18 ABR 2018	18 ABR 2018	18 ABR 2018	239,990.00	0	29,998.75	29,998.75	239,990.00	239,990.00	
04VIC00285	30 ABR 2018	30 ABR 2018	30 ABR 2018	1,336,500.00	0	267,300.00	267,300.00	1,336,500.00	1,336,500.00	
				5,224.00	0	1,044.80	1,044.80	5,224.00	5,224.00	
C. Total de Obligaciones Diferentes de Financiamiento (C=AB)				1,712,258.60		397,176.33	397,176.33	1,712,258.60	1,712,258.60	



H. AYUNTAMIENTO DE SAN ANDRÉS CHOLULA, PUE. PRESIDENCIA MUNICIPAL PERIODO 2014-2018



H. AYUNTAMIENTO DE SAN ANDRÉS CHOLULA, PUE. PERIODO 2014-2018 TESORERIA MUNICIPAL



C. DANIEL ARELLIZ MAGAÑA
SECRETARÍA DEL AYUNTAMIENTO

MUNICIPIO DE SAN ANDRÉS CHOLULA PUEBLA

BALANCE PRESUPUESTARIO - LDF (F4)
Del 1 de Enero al 30 de Septiembre de 2018
(PESOS)

Concepto	Estimado/ Aprobado	Devengado	Recaudado/ Pagado
A. Ingresos Totales (A=A1+A2+A3)	750,000,000.00	661,167,551.15	661,167,551.15
A1. Ingresos de Libre Disposición	609,000,000.00	560,985,953.26	560,985,953.26
A2. Transferencias Federales Etiquetadas	141,000,000.00	100,181,597.89	100,181,597.89
A3. Financiamiento Neto	0.00	0.00	0.00
B. Egresos Presupuestarios (B=B1+B2)	750,000,000.00	746,832,690.95	709,362,730.65
B1. Gasto No Etiquetado (sin incluir Amortización de la Deuda Pública)	615,379,697.32	666,716,624.18	629,246,663.98
B2. Gasto Etiquetado (sin incluir Amortización de la Deuda Pública)	134,620,302.68	80,116,066.77	80,116,066.67
C. Remanentes del Ejercicio Anterior (C=C1+C2)	0.00	59,594,428.44	59,594,428.44
C1. Remanentes de Libre Disposición aplicados en el periodo	0.00	41,593,267.00	41,593,267.00
C2. Remanentes de Transferencias Federales Etiquetadas aplicados en el periodo	0.00	18,001,161.44	18,001,161.44
I. Balance Presupuestario (I=A-B+C)	0.00	-26,070,711.36	11,399,248.94
II. Balance Presupuestario sin Financiamiento Neto (II=I-A3)	0.00	-26,070,711.36	11,399,248.94
III. Balance Presupuestario sin Financiamiento Neto y sin Remanentes del Ejercicio Anterior (III=II-C)	0.00	-85,665,139.80	-48,195,179.50
Concepto	Aprobado	Devengado	Pagado
E. Intereses, Comisiones y Gastos de la Deuda (E=E1+E2)	0.00	0.00	0.00
E1. Intereses, Comisiones y Gastos de la Deuda con Gasto No Etiquetado	0.00	0.00	0.00
E2. Intereses, Comisiones y Gastos de la Deuda con Gasto Etiquetado	0.00	0.00	0.00
IV. Balance Primario (IV=III-E)	0.00	-85,665,139.80	-48,195,179.50
Concepto	Estimado/ Aprobado	Devengado	Recaudado/ Pagado
F. Financiamiento (F=F1+F2)	0.00	0.00	0.00
F1. Financiamiento con Fuente de Pago de Ingresos de Libre Disposición	0.00	0.00	0.00
F2. Financiamiento con Fuente de Pago de Transferencias Federales Etiquetadas	0.00	0.00	0.00
G. Amortización de la Deuda (G=G1+G2)	0.00	0.00	0.00
G1. Amortización de la Deuda Pública con Gasto No Etiquetado	0.00	0.00	0.00
G2. Amortización de la Deuda Pública con Gasto Etiquetado	0.00	0.00	0.00
A3. Financiamiento Neto (A3=F-G)	0.00	0.00	0.00

MUNICIPIO DE SAN ANDRÉS CHOLULA PUEBLA


BALANCE PRESUPUESTARIO - LDF (F4)
Del 1 de Enero al 30 de Septiembre de 2018
(PESOS)

Concepto	Estimado/ Aprobado	Devengado	Recaudado/ Pagado
A1. Ingresos de Libre Disposición	609,000,000.00	560,985,953.26	560,985,953.26
A3.1 Financiamiento Neto con Fuente de Pago de Ingresos de Libre Disposición (A3.1=F1-G1)	0.00	0.00	0.00
F1. Financiamiento con Fuente de Pago de Ingresos de Libre Disposición	0.00	0.00	0.00
G1. Amortización de la Deuda Pública con Gasto No Etiquetado	0.00	0.00	0.00
B1. Gasto No Etiquetado (sin incluir Amortización de la Deuda Pública)	615,379,697.32	666,716,624.18	629,246,663.98
C1. Remanentes de Ingresos de Libre Disposición aplicados en el periodo)	0.00	41,593,267.00	41,593,267.00
V. Balance Presupuestario de Recursos Disponibles (V=A1+A3.1-B1+C1)	-6,379,697.32	-64,137,403.92	-26,667,443.72
VI. Balance Presupuestario de Recursos Disponibles sin Financiamiento Neto (VI=V-A3.1)	-6,379,697.32	-64,137,403.92	-26,667,443.72
A2. Transferencias Federales Etiquetadas	141,000,000.00	100,181,597.89	100,181,597.89
A3.2 Financiamiento Neto con Fuente de Pago de Transferencias Federales Etiquetadas (A3.2=F2-G2)	0.00	0.00	0.00
F2. Financiamiento con Fuente de Pago de Transferencias Federales Etiquetadas	0.00	0.00	0.00
G2. Amortización de la Deuda Pública con Gasto Etiquetado	0.00	0.00	0.00
B2. Gasto Etiquetado (sin incluir Amortización de la Deuda Pública)	134,620,302.68	80,116,066.77	80,116,066.67
C2. Remanentes de Transferencias Federales Etiquetadas aplicados en el periodo)	0.00	18,001,161.44	18,001,161.44
VII. Balance Presupuestario de Recursos Etiquetados (VII=A2+A3.2-B2+C2)	6,379,697.32	38,066,692.56	38,066,692.66
VIII. Balance Presupuestario de Recursos Etiquetados sin Financiamiento Neto (VIII=VII-A3.2)	6,379,697.32	38,066,692.56	38,066,692.66




H. AYUNTAMIENTO DE SAN ANDRÉS CHOLULA, PUE.
PRESIDENCIA MUNICIPAL PERIODO 2014-2018
 C. LEONCIO P... PRESIDENTE MUNICIPAL

H. AYUNTAMIENTO DE SAN ANDRÉS CHOLULA, PUE.
TESORERÍA MUNICIPAL PERIODO 2014-2018
 HECTOR LÓPEZ... TESORERO MUNICIPAL



H. AYUNTAMIENTO DE SAN ANDRÉS CHOLULA, PUE.
SECRETARÍA DEL AYUNTAMIENTO PERIODO 2014-2018
 C. DANIEL ANTE... SECRETARIO DEL AYUNTAMIENTO

MUNICIPIO DE SAN ANDRES CHOLULA

ESTADO ANALÍTICO DE INGRESOS DETALLADO - LDR(F5)

DEL 01 DE ENERO AL 30 DE SEPTIEMBRE 2018

(PESOS)

Concepto	Estimado	Ampliaciones/ Reducciones			Devengado	Recaudado	Diferencia
		Ampliaciones/ Reducciones	Modificado	Devengado			
ing resos de Libre Disposición							
A. Impuestos	210,200,000.00	1,516,289.12	211,716,289.12	169,492,147.00	169,492,147.00	-40,707,853.00	
B. Cuotas y Aportaciones de Seguridad Social	0	0	0	0	0	0	
C. Contribuciones de Mejoras	0	0	0	0	0	0	
D. Derechos	168,730,000.00	61,002,268.00	229,732,268.00	174,137,449.75	174,137,449.75	5,407,449.75	
E. Productos	5,000,000.00	500,000.00	5,500,000.00	2,801,682.55	2,801,682.55	-2,198,317.45	
F. Aprovechamientos	45,570,000.00	140,487,219.66	186,057,219.66	36,369,060.07	36,369,060.07	-9,200,939.93	
G. Ingresos por Ventas de Bienes y Servicios	0	0	0	0	0	0	
H. Participaciones (H=H1+H2+H3+H4+H5+H6+H7+H8+H9+H10+H11)	179,500,000.00	37,508,492.00	217,008,492.00	176,840,572.84	176,840,572.84	-1,314,386.11	
h1) Fondo General de Participaciones	0	0	0	0	56,616,211.07	0	
h2) Fondo de Fomento Municipal	0	0	0	0	0	0	
h3) Fondo de Fiscalización y Recaudación	0	0	0	0	13,839,236.90	0	
h4) Fondo de Compensación	0	0	0	0	975,253.09	0	
h5) Fondo de Extracción de Hidrocarburos	0	0	0	0	39,315.26	0	
h6) Impuesto Especial Sobre Producción y Servicios	0	0	0	0	667,096.68	0	
h7) 0.136% de la Recaudación Federal Participable	0	0	0	0	0	0	
h8) 3.17% Sobre Extracción de Petróleo	0	0	0	0	0	0	
h9) Gasolinas y Diésel	0	0	0	0	1,923,572.47	0	
h10) Fondo del Impuesto Sobre la Renta	0	0	0	0	20,269,505.00	0	
h11) Fondo de Estabilización de los Ingresos de las Entidades Federativas	0	0	0	0	82,510,382.37	0	
I. Incentivos Derivados de la Colaboración Fiscal((=I1+I2+I3+I4+I5)	0	0	0	0	1,345,041.05	0	
11) Tenencia o Uso de Vehículos	0	-	0	0	1,775.29	0	
12) Fondo de Compensación ISAN	0	-	0	0	220,372.10	0	

MUNICIPIO DE SAN ANDRES CHOLULA

ESTADO ANALÍTICO DE INGRESOS DETALLADO - LDF(F5)

DEL 01 DE ENERO AL 30 DE SEPTIEMBRE DE 2018

(PESOS)

I3) Impuesto Sobre Automóviles Nuevos	0	0	0	0	0	1,122,893.66	1,122,893.66	0	0
I4) Fondo de Compensación de Repesos-Intermedios	0	0	0	0	0	0	0	0	0
I5) Otros Incentivos Económicos	0	0	0	0	0	0	0	0	0
J. Transferencias	0	0	0	0	0	0	0	0	0
K. Convenios	0	0	0	0	0	0	0	0	0
k1) Otros Convenios y Subsidios	0	0	0	0	0	0	0	0	0
L. Otros Ingresos de Libre Disposición (I=I1+I2)	0	0	0	0	0	0	0	0	0
l1) Participaciones en Ingresos Locales	0	0	0	0	0	0	0	0	0
l2) Otros Ingresos de Libre Disposición	0	0	0	0	0	0	0	0	0
I. Total de Ingresos de Libre Disposición (I=A+B+C+D+E+F+G+H+I+K+L)	609,000,000.00	241,014,268.78	850,014,268.78	560,985,953.26	560,985,953.26	560,985,953.26	560,985,953.26	-48,014,046.74	0
Ingresos Excedentes de Ingresos de Libre Disposición									0

0

Concepto	Estimado	Ampliaciones/ Reducciones		Modificado	Devengado	Recaudado	Diferencia
Transferencias Federales Etiquetadas							
A. Aportaciones (A=a1+a2+a3+a4+a5+a6+a7+a8)	135,000,000.00	4,545,165.00	139,545,165.00	98,379,048.40	98,379,048.40	98,379,048.40	-36,620,951.60
a1) Fondo de Aportaciones para la Norma Educativa y Gasto Operativo	0	0	0	0	0	0	0
a2) Fondo de Aportaciones para los Servicios de Salud	0	0	0	0	0	0	0
a3) Fondo de Aportaciones para la Infraestructura Social	0	0	0	25,063,618.40	25,063,618.40	25,063,618.40	0
a4) Fondo de Aportaciones para el Fortalecimiento de los Municipios y de las Demarcaciones Territoriales del Distrito Federal	0	0	0	55,612,040.00	55,612,040.00	55,612,040.00	0

MUNICIPIO DE SAN ANDRES CHOLULA

ESTADO ANALÍTICO DE INGRESOS DETALLADO - LDF(F5)

DEL 01 DE ENERO AL 30 DE SEPTIEMBRE DE 2018

(PESOS)

a5) Fondo de Aportaciones Múltiples	0	0	0	0	7,094,192.00	7,094,192.00	0	0
a6) Fondo de Aportaciones para la Educación Tecnológica y de Adultos	0	0	0	0	0	0	0	0
a7) Fondo de Aportaciones para la Seguridad Pública de los Estados y del Distrito Federal	0	0	0	0	10,609,198.00	10,609,198.00	0	0
a8) Fondo de Aportaciones para el Fortalecimiento de las Entidades Federativas	0	0	0	0	0	0	0	0
B. Convenios (B=b1+b2+b3+b4)	6,000,000.00	-3,944,192.00	2,055,808.00	0	1,050,000.00	1,050,000.00	-4,950,000.00	0
b1) Convenios de Protección Social en Salud	0	0	0	0	1,050,000.00	1,050,000.00	0	0
b2) Convenios de Descentralización	0	0	0	0	0	0	0	0
b3) Convenios de Reasignación	0	0	0	0	0	0	0	0
b4) Otros Convenios y Subsidios	0	0	0	0	0	0	0	0
C. Fondos Distintos de Aportaciones (C=c1+c2)	0	0	0	0	0	0	0	0
c1) Fondo para Entidades Federativas y Municipios Productores de Hidrocarburos	0	0	0	0	0	0	0	0
c2) Fondo Minero	0	0	0	0	0	0	0	0
D. Transferencias, Subsidios y Subvenciones, y Pensiones y Jubilaciones	0	0	0	0	0	0	0	0
E. Otras Transferencias Federales Etiquetadas	0	14,702,841.36	14,702,841.36	0	755,219.79	755,219.79	755,219.79	0
II. Total de Transferencias Federales Etiquetadas (II = A + B + C + D + E)	141,000,000.00	13,403,814.36	154,403,814.36	0	108,368,725.49	108,368,725.49	-32,631,274.51	0
III. Ingresos Derivados de Financiamientos (III = A)	0	0	0	0	0	0	0	0
A. Ingresos Derivados de Financiamientos	0	0	0	0	0	0	0	0
IV. Total de Ingresos (IV = I + II + III)	750,000,000.00	254,415,412.84	1,004,415,412.84	0	719,117,713.30	719,117,713.30	-30,882,286.70	0

MUNICIPIO DE SAN ANDRES CHOLULLA

ESTADO ANALÍTICO DE INGRESOS DETALLADO - LDF(F5)

DEL 01 DE ENERO AL 30 DE SEPTIEMBRE 2018

(PESOS)

Datos Informativos

- 1. Ingresos Derivados de Financiamientos con Fuente de Pago de Ingresos de Libre Disposición
- 2. Ingresos Derivados de Financiamientos con Fuente de Pago de Transferencias Federales Etiquetadas
- 3. Ingresos Derivados de Financiamientos (3 = 1 + 2)

0	0	0	0	0	0	0	0	0	0
---	---	---	---	---	---	---	---	---	---



H. AYUNTAMIENTO DE
SAN ANDRÉS CHOLULLA, PUE.
PRESIDENTE MUNICIPAL
PERIODO 2014-2018

C. LEONICIO P. GARCÍA



H. AYUNTAMIENTO DE
SAN ANDRÉS CHOLULLA, PUE.
PERIODO 2014-2018
TESORERÍA MUNICIPAL

C. P. HÉCTOR LÓPEZ HERRERA



H. AYUNTAMIENTO DE
SAN ANDRÉS CHOLULLA, PUE.
SECRETARÍA DEL AYUNTAMIENTO
Página 4 de 4

C. DANIEL ANSELMI

SECRETARIO DEL AYUNTAMIENTO

ESTADO ANALÍTICO DEL EJERCICIO DEL PRESUPUESTO DE EGRESOS DETALLADO - LDF (F6a)
(CLASIFICACIÓN POR OBJETO DEL GASTO)Del 1 de Enero al 30 de Septiembre de 2018
(PESOS)

Concepto	Aprobado	Ampliaciones/ Reducciones	Modificado	Devengado	Pagado	Subejercicio
I. Gasto No Etiquetado (I=A+B+C+D+E+F+G+H+I)	615,379,697.32	239,358,602.32	854,738,299.64	666,716,624.18	629,246,663.98	188,021,675.46
A. Servicios Personales (A=a1+a2+a3+a4+a5+a6+a7)	200,438,374.32	40,303,156.99	240,741,531.31	174,818,030.07	174,333,579.92	65,923,501.24
a1) Remuneraciones al Personal de Carácter Permanente	146,375,169.37	-3,694,669.59	142,680,499.78	108,207,934.22	108,186,000.93	34,472,565.56
a2) Remuneraciones al Personal de Carácter Transitorio	0.00	39,120.54	39,120.54	0.00	0.00	39,120.54
a3) Remuneraciones Adicionales y Especiales	43,683,204.95	39,178,745.15	82,861,950.10	52,796,316.30	52,774,882.92	30,065,633.80
a4) Seguridad Social	300,000.00	53,500.00	353,500.00	351,906.66	351,906.66	1,593.34
a5) Otras Prestaciones Sociales y Económicas	10,080,000.00	4,529,460.89	14,609,460.89	13,339,782.89	12,898,699.41	1,269,678.00
a6) Previsiones	0.00	0.00	0.00	0.00	0.00	0.00
a7) Pago de Estímulos a Servidores Públicos	0.00	197,000.00	197,000.00	122,090.00	122,090.00	74,910.00
B. Materiales y Suministros (B=b1+b2+b3+b4+b5+b6+b7+b8+b9)	90,424,148.17	31,282,522.85	121,706,671.02	116,534,395.39	106,510,973.03	5,172,275.63
b1) Materiales de Administración, Emisión de Documentos y Artículos Oficiales	13,745,050.00	4,998,000.00	18,743,050.00	18,205,591.99	18,169,631.99	537,458.01
b2) Alimentos y Utensilios	2,559,000.00	-107,100.00	2,451,900.00	2,017,462.20	2,009,913.62	434,437.80
b3) Materias Primas y Materiales de Producción y Comercialización	630,000.00	-521,000.00	109,000.00	0.00	0.00	109,000.00
b4) Materiales y Artículos de Construcción y de Reparación	32,284,045.00	4,647,249.72	36,931,294.72	35,678,895.54	28,689,569.95	1,252,399.18
b5) Productos Químicos, Farmacéuticos y de Laboratorio	11,929,800.00	5,672,800.00	17,602,600.00	16,862,431.57	15,159,751.99	740,168.43
b6) Combustibles, Lubrificantes y Aditivos	19,539,833.17	13,948,299.95	33,488,133.12	32,708,240.36	31,407,456.16	779,892.76
b7) Vestuario, Blancos, Prendas de Protección y Artículos Deportivos	3,456,280.00	-1,404,000.00	2,052,280.00	1,705,979.16	1,705,979.16	346,300.84
b8) Materiales y Suministros Para Seguridad	30,000.00	55,000.00	85,000.00	68,544.40	68,544.40	16,455.60
b9) Herramientas, Refacciones y Accesorios Menores	6,250,140.00	3,993,273.18	10,243,413.18	9,287,250.17	9,300,125.76	956,163.01
C. Servicios Generales (C=c1+c2+c3+c4+c5+c6+c7+c8+c9)	200,682,361.32	62,529,400.95	263,211,762.27	225,708,127.44	203,962,343.78	37,503,634.83
c1) Servicios Básicos	37,301,866.68	-3,959,800.00	33,342,066.68	31,047,893.09	16,281,958.09	2,294,173.59
c2) Servicios de Arrendamiento	7,590,000.00	-506,000.00	7,084,000.00	5,974,847.07	5,974,847.07	1,109,152.93
c3) Servicios Profesionales, Científicos, Técnicos y Otros Servicios	27,940,168.51	4,076,080.95	32,016,249.46	29,189,457.06	26,163,638.49	2,826,732.40
c4) Servicios Financieros, Bancarios y Comerciales	7,235,000.00	-3,384,000.00	3,851,000.00	3,492,449.48	3,492,449.48	358,550.52
c5) Servicios de Instalación, Reparación, Mantenimiento y Conservación	52,059,417.36	31,810,920.00	83,870,337.36	62,575,762.76	62,357,479.32	21,294,574.60
c6) Servicios de Comunicación Social y Publicidad	14,423,000.00	5,205,000.00	19,628,000.00	17,574,095.61	14,944,080.56	2,053,904.39
c7) Servicios de Traslado y Viáticos	1,447,378.36	71,000.00	1,518,378.36	410,103.04	410,103.04	1,108,275.32
c8) Servicios Oficiales	37,527,530.41	19,844,000.00	57,371,530.41	54,701,521.77	53,595,790.17	2,670,008.64
c9) Otros Servicios Generales	15,158,000.00	9,372,200.00	24,530,200.00	20,741,997.56	20,741,997.56	3,788,202.44
D. Transferencias, Asignaciones, Subsidios y Otras Ayudas (D=d1+d2+d3+d4+d5+d6+d7+d8+d9)	59,005,500.00	3,994,048.40	62,999,548.40	55,345,892.53	50,176,752.53	7,653,655.87
d1) Transferencias Internas y Asignaciones al Sector Público	1,600,000.00	1,202,500.00	2,802,500.00	1,950,000.00	1,950,000.00	852,500.00
d2) Transferencias al Resto del Sector Público	0.00	0.00	0.00	0.00	0.00	0.00
d3) Subsidios y Subvenciones	630,000.00	87,000.00	717,000.00	654,653.46	654,653.46	62,346.54
d4) Ayudas Sociales	56,075,500.00	3,304,548.40	59,380,048.40	52,741,239.07	47,572,099.07	6,638,809.33
d5) Pensiones y Jubilaciones	0.00	0.00	0.00	0.00	0.00	0.00
d6) Transferencias a Fideicomisos, Mandatos y Otros Análogos	200,000.00	-200,000.00	0.00	0.00	0.00	0.00
d7) Transferencias a la Seguridad Social	0.00	0.00	0.00	0.00	0.00	0.00
d8) Donativos	500,000.00	-400,000.00	100,000.00	0.00	0.00	100,000.00
d9) Transferencias al Exterior	0.00	0.00	0.00	0.00	0.00	0.00

MUNICIPIO DE SAN ANDRÉS CHOLULA PUEBLA

ESTADO ANALÍTICO DEL EJERCICIO DEL PRESUPUESTO DE EGRESOS DETALLADO - LDF (F6a)
(CLASIFICACIÓN POR OBJETO DEL GASTO)

Del 1 de Enero al 30 de Septiembre de 2018
(PESOS)

Concepto	Aprobado	Ampliaciones/ Reducciones	Modificado	Derengado	Pagado	Subejercicio
E. Bienes Muebles, Inmuebles e Intangibles (E=el+e2+e3+e4+e5+e6+e7+e8+e9)						
e1) Mobiliario y Equipo de Administración	26,881,713.19	14,135,560.39	41,017,273.58	15,479,870.63	15,432,706.60	25,537,402.95
e2) Mobiliario y Equipo Educativo y Recreativo	3,245,578.19	5,460,563.10	8,706,141.29	5,462,690.14	5,465,689.15	3,243,451.15
e3) Equipo e Instrumental Médico y de Laboratorio	125,000.00	1,925,899.97	2,050,899.97	208,068.68	208,068.68	1,842,831.29
e4) Vehículos y Equipo de Transporte	100,000.00	1,305,474.72	1,405,474.72	0.00	0.00	1,405,474.72
e5) Equipo de Defensa y Seguridad	5,892,360.00	-3,395,000.00	2,497,360.00	1,151,900.00	1,151,900.00	1,345,460.00
e6) Maquinaria, Otros Equipos y Herramientas	0.00	1,200,000.00	1,200,000.00	1,185,027.00	1,185,027.00	14,973.00
e7) Activos Biológicos	1,468,775.00	1,017,000.00	2,485,775.00	1,758,710.81	1,708,547.77	727,064.19
e8) Bienes Inmuebles	0.00	80,000.00	80,000.00	75,000.00	75,000.00	5,000.00
e9) Activos Intangibles	16,050,000.00	6,541,622.60	22,591,622.60	5,638,474.00	5,638,474.00	16,953,148.60
F. Inversión Pública (F=f1+f2+f3)						
f1) Obra Pública en Bienes de Dominio Público	34,379,697.32	65,513,709.49	99,893,406.81	53,799,193.81	53,799,193.81	46,094,213.00
f2) Obra Pública en Bienes Propios	9,379,697.32	43,251,369.29	52,631,066.61	27,497,131.00	27,497,131.00	25,133,935.61
f3) Proyectos Productivos y Acciones de Fomento	25,000,000.00	22,262,340.20	47,262,340.20	26,302,062.81	26,302,062.81	20,960,277.39
G. Inversiones Financieras y Otras Provisiones (G=gi+g2+g3+g4+g5+g6+g7)						
g1) Inversiones Para el Fomento de Actividades Productivas	0.00	0.00	0.00	0.00	0.00	0.00
g2) Acciones y Participaciones de Capital	0.00	0.00	0.00	0.00	0.00	0.00
g3) Compra de Títulos y Valores	0.00	0.00	0.00	0.00	0.00	0.00
g4) Concesión de Préstamos	0.00	0.00	0.00	0.00	0.00	0.00
g5) Inversiones en Fideicomisos, Mandatos y Otros Análogos	0.00	0.00	0.00	0.00	0.00	0.00
Fideicomiso de Desastres Naturales (Informativo)	0.00	0.00	0.00	0.00	0.00	0.00
g6) Otras Inversiones Financieras	0.00	0.00	0.00	0.00	0.00	0.00
g7) Provisiones para Contingencias y Otras Erogaciones Especiales	0.00	0.00	0.00	0.00	0.00	0.00
H. Participaciones y Aportaciones (H=hi+h2+h3)						
h1) Participaciones	3,567,903.00	21,600,203.25	25,168,106.25	25,031,114.31	25,031,114.31	136,991.94
h2) Aportaciones	0.00	0.00	0.00	0.00	0.00	0.00
h3) Convenios	3,567,903.00	21,600,203.25	25,168,106.25	25,031,114.31	25,031,114.31	136,991.94
I. Deuda Pública (I=i1+i2+i3+i4+i5+i6+i7)						
i1) Amortización de la Deuda Pública	0.00	0.00	0.00	0.00	0.00	0.00
i2) Intereses de la Deuda Pública	0.00	0.00	0.00	0.00	0.00	0.00
i3) Comisiones de la Deuda Pública	0.00	0.00	0.00	0.00	0.00	0.00
i4) Gastos de la Deuda Pública	0.00	0.00	0.00	0.00	0.00	0.00
i5) Costo por Coberturas	0.00	0.00	0.00	0.00	0.00	0.00
i6) Apoyos Financieros	0.00	0.00	0.00	0.00	0.00	0.00
i7) Adeudos de Ejercicios Fiscales Anteriores (ADEFAS)	0.00	0.00	0.00	0.00	0.00	0.00

ESTADO ANALÍTICO DEL EJERCICIO DEL PRESUPUESTO DE EGRESOS DETALLADO - LDF (F6a)
(CLASIFICACIÓN POR OBJETO DEL GASTO)

Del 1 de Enero al 30 de Septiembre de 2018
(PESOS)

Concepto	Aprobado	Ampliaciones/ Reducciones	Modificado	Devengado	Pagado	Subejercicio
II. Gasto Etiquetado (II=A+B+C+D+E+F+G+H+I)	134,620,302.68	16,956,810.52	151,577,113.20	98,117,228.21	98,117,228.11	53,459,884.99
A. Servicios Personales (A=a1+a2+a3+a4+a5+a6+a7)	0.00	0.00	0.00	0.00	0.00	0.00
a1) Remuneraciones al Personal de Carácter Permanente	0.00	0.00	0.00	0.00	0.00	0.00
a2) Remuneraciones al Personal de Carácter Transitorio	0.00	0.00	0.00	0.00	0.00	0.00
a3) Remuneraciones Adicionales y Especiales	0.00	0.00	0.00	0.00	0.00	0.00
a4) Seguridad Social	0.00	0.00	0.00	0.00	0.00	0.00
a5) Otras Prestaciones Sociales y Económicas	0.00	0.00	0.00	0.00	0.00	0.00
a6) Previsiones	0.00	0.00	0.00	0.00	0.00	0.00
a7) Pago de Estímulos a Servidores Públicos	0.00	0.00	0.00	0.00	0.00	0.00
B. Materiales y Suministros (B=b1+b2+b3+b4+b5+b6+b7+b8+b9)	4,547,720.00	-2,976,120.00	1,571,600.00	12,000.00	12,000.00	1,559,600.00
b1) Materiales de Administración, Emisión de Documentos y Artículos Oficiales	700,000.00	-676,000.00	24,000.00	12,000.00	12,000.00	12,000.00
b2) Alimentos y Utensilios	0.00	0.00	0.00	0.00	0.00	0.00
b3) Materias Primas y Materiales de Producción y Comercialización	0.00	0.00	0.00	0.00	0.00	0.00
b4) Materiales y Artículos de Construcción y de Reparación	0.00	0.00	0.00	0.00	0.00	0.00
b5) Productos Químicos, Farmacéuticos y de Laboratorio	0.00	0.00	0.00	0.00	0.00	0.00
b6) Combustibles, Lubrificantes y Aditivos	0.00	0.00	0.00	0.00	0.00	0.00
b7) Vestuario, Blancos, Prendas de Protección y Artículos Deportivos	3,500,000.00	-1,952,400.00	1,547,600.00	0.00	0.00	1,547,600.00
b8) Materiales y Suministros Para Seguridad	0.00	0.00	0.00	0.00	0.00	0.00
b9) Herramientas, Refacciones y Accesorios Menores	347,720.00	-347,720.00	0.00	0.00	0.00	0.00
C. Servicios Generales (C=c1+c2+c3+c4+c5+c6+c7+c8+c9)	5,036,581.50	4,828,023.39	9,864,604.89	8,675,883.86	8,675,883.86	1,188,721.03
c1) Servicios Básicos	0.00	1,961,446.16	1,961,446.16	1,961,446.16	1,961,446.16	0.00
c2) Servicios de Arrendamiento	65,700.00	-65,700.00	0.00	0.00	0.00	0.00
c3) Servicios Profesionales, Científicos, Técnicos y Otros Servicios	3,070,881.50	4,803,990.36	7,874,871.86	6,686,152.03	6,686,152.03	1,188,719.83
c4) Servicios Financieros, Bancarios y Comerciales	0.00	27,760.66	27,760.66	27,760.66	27,760.66	0.00
c5) Servicios de Instalación, Reparación, Mantenimiento y Conservación	200,000.00	-200,000.00	0.00	0.00	0.00	0.00
c6) Servicios de Comunicación Social y Publicidad	0.00	0.00	0.00	0.00	0.00	0.00
c7) Servicios de Traslado y Viáticos	0.00	0.00	0.00	0.00	0.00	0.00
c8) Servicios Oficiales	0.00	0.00	0.00	0.00	0.00	0.00
c9) Otros Servicios Generales	1,700,000.00	-1,699,473.79	526.21	525.01	525.01	1.20
D. Transferencias, Asignaciones, Subsidios y Otras Ayudas (D=d1+d2+d3+d4+d5+d6+d7+d8+d9)	0.00	0.00	0.00	0.00	0.00	0.00
d1) Transferencias Internas y Asignaciones al Sector Público	0.00	0.00	0.00	0.00	0.00	0.00
d2) Transferencias al Resto del Sector Público	0.00	0.00	0.00	0.00	0.00	0.00
d3) Subsidios y Subvenciones	0.00	0.00	0.00	0.00	0.00	0.00
d4) Ayudas Sociales	0.00	0.00	0.00	0.00	0.00	0.00
d5) Pensiones y Jubilaciones	0.00	0.00	0.00	0.00	0.00	0.00
d6) Transferencias a Fideicomisos, Mandatos y Otros Análogos	0.00	0.00	0.00	0.00	0.00	0.00
d7) Transferencias a la Seguridad Social	0.00	0.00	0.00	0.00	0.00	0.00
d8) Donativos	0.00	0.00	0.00	0.00	0.00	0.00
d9) Transferencias al Exterior	0.00	0.00	0.00	0.00	0.00	0.00

MUNICIPIO DE SAN ANDRÉS CHOLULA PUEBLO

ESTADO ANALÍTICO DEL EJERCICIO DEL PRESUPUESTO DE EGRESOS DETALLADO - LDF (F6a)
(CLASIFICACIÓN POR OBJETO DEL GASTO)

Del 1 de Enero al 30 de Septiembre de 2018
(PESOS)

Concepto	Aprobado	Ampliaciones/ Reducciones	Modificado	Devengado	Pagado	Subejercicio
E. Bienes Muebles, Inmuebles e Intangibles (E=e1+e2+e3+e4+e5+e6+e7+e8+e9)	4,415,698.50	8,749,129.39	13,164,827.89	13,163,566.55	13,163,566.55	1,261.34
e1) Mobiliario y Equipo de Administración	950,000.00	-950,000.00	0.00	0.00	0.00	0.00
e2) Mobiliario y Equipo Educativo y Recreativo	515,698.50	-354,870.34	160,828.16	160,799.94	160,799.94	28.22
e3) Equipo e Instrumental Médico y de Laboratorio	0.00	0.00	0.00	0.00	0.00	0.00
e4) Vehículos y Equipo de Transporte	2,900,000.00	8,493,999.73	11,393,999.73	11,393,999.73	11,393,999.73	0.00
e5) Equipo de Defensa y Seguridad	0.00	0.00	0.00	0.00	0.00	0.00
e6) Maquinaria, Otros Equipos y Herramientas	50,000.00	400,000.00	450,000.00	448,766.88	448,766.88	1,233.12
e7) Activos Biológicos	0.00	0.00	0.00	0.00	0.00	0.00
e8) Bienes Inmuebles	0.00	0.00	0.00	0.00	0.00	0.00
e9) Activos Intangibles	0.00	1,160,000.00	1,160,000.00	1,160,000.00	1,160,000.00	0.00
F. Inversión Pública (F=f1+f2+f3)	120,620,302.68	2,184,874.74	122,805,177.42	72,094,874.80	72,094,874.70	50,710,302.62
f1) Obra Pública en Bienes de Dominio Público	120,620,302.68	2,184,874.74	122,805,177.42	72,094,874.80	72,094,874.70	50,710,302.62
f2) Obra Pública en Bienes Propios	0.00	0.00	0.00	0.00	0.00	0.00
f3) Proyectos Productivos y Acciones de Fomento	0.00	0.00	0.00	0.00	0.00	0.00
G. Inversiones Financieras y Otras Provisiones (G=gi+g2+g3+g4+g5+g6+g7)	0.00	0.00	0.00	0.00	0.00	0.00
g1) Inversiones Para el Fomento de Actividades Productivas	0.00	0.00	0.00	0.00	0.00	0.00
g2) Acciones y Participaciones de Capital	0.00	0.00	0.00	0.00	0.00	0.00
g3) Compra de Títulos y Valores	0.00	0.00	0.00	0.00	0.00	0.00
g4) Concesión de Préstamos	0.00	0.00	0.00	0.00	0.00	0.00
g5) Inversiones en Fideicomisos, Mandatos y Otros Análogos	0.00	0.00	0.00	0.00	0.00	0.00
Fideicomiso de Desastres Naturales (Informativo)	0.00	0.00	0.00	0.00	0.00	0.00
g6) Otras Inversiones Financieras	0.00	0.00	0.00	0.00	0.00	0.00
g7) Provisiones para Contingencias y Otras Erogaciones Especiales	0.00	0.00	0.00	0.00	0.00	0.00
H. Participaciones y Aportaciones (H=hi+h2+h3)	0.00	4,170,903.00	4,170,903.00	4,170,903.00	4,170,903.00	0.00
h1) Participaciones	0.00	0.00	0.00	0.00	0.00	0.00
h2) Aportaciones	0.00	0.00	0.00	0.00	0.00	0.00
h3) Convenios	0.00	4,170,903.00	4,170,903.00	4,170,903.00	4,170,903.00	0.00
I. Deuda Pública (I=i1+i2+i3+i4+i5+i6+i7)	0.00	0.00	0.00	0.00	0.00	0.00
i1) Amortización de la Deuda Pública	0.00	0.00	0.00	0.00	0.00	0.00
i2) Intereses de la Deuda Pública	0.00	0.00	0.00	0.00	0.00	0.00
i3) Comisiones de la Deuda Pública	0.00	0.00	0.00	0.00	0.00	0.00
i4) Gastos de la Deuda Pública	0.00	0.00	0.00	0.00	0.00	0.00
i5) Costo por Coberturas	0.00	0.00	0.00	0.00	0.00	0.00
i6) Apoyos Financieros	0.00	0.00	0.00	0.00	0.00	0.00
i7) Adeudos de Ejercicios Fiscales Anteriores (ADEFAS)	0.00	0.00	0.00	0.00	0.00	0.00
III. Total de Egresos (III = I + II)	750,000,000.00	256,315,412.84	1,006,315,412.84	764,833,852.39	727,363,892.09	241,481,560.45

MUNICIPIO DE SAN ANDRÉS CHOLULA PUE

ESTADO ANALÍTICO DEL EJERCICIO DEL PRESUPUESTO DE EGRESOS DETALLADO - LDF (F6a)
(CLASIFICACIÓN POR OBJETO DEL GASTO)
Del 1 de Enero al 30 de Septiembre de 2018
(PESOS)

Concepto	Aprobado	Ampliaciones/ Reducciones	Modificado	Devengado	Pagado	Subejercicio
----------	----------	------------------------------	------------	-----------	--------	--------------



H. AYUNTAMIENTO DE
SAN ANDRÉS CHOLULA, PUE
PRESIDENCIA MUNICIPAL
PERIODO 2014-2018

C. LEONCIO PAISANCOS
PRESIDENTE MUNICIPAL
LOPEZ HERRERA



H. AYUNTAMIENTO DE
SAN ANDRÉS CHOLULA, PUE.
PERIODO 2014-2018
TESORERIA MUNICIPAL



H. AYUNTAMIENTO DE
SAN ANDRÉS CHOLULA, PUE.
PERIODO 2014-2018
SECRETARIA DEL AYUNTAMIENTO

C. DANIEL PATRIZIO
SECRETARIO DEL AYUNTAMIENTO

MUNICIPIO DE SAN ANDRÉS CHOLULA P.U. A

ESTADO ANALÍTICO DEL EJERCICIO DEL PRESUPUESTO DE EGRESOS DETALLADO - LDF (F6b)
(CLASIFICACIÓN ADMINISTRATIVA)

Del 1 de Enero al 30 de Septiembre de 2018
(PESOS)

Concepto	Aprobado	Ampliaciones/ Reducciones	Modificado	Devengado	Pagado	Subejercicio
I. GASTO NO ETIQUETADO	615,379,697.32	239,358,602.32	854,738,299.64	666,716,624.18	629,246,663.98	188,021,675.46
000 RAMO GENERAL	0.00	0.00	0.00	0.00	0.00	0.00
01 PRESIDENCIA	17,547,183.47	8,625,439.58	26,172,623.05	22,909,380.89	22,851,246.80	3,263,242.16
02 TESORERIA	30,805,695.19	10,831,880.84	41,637,576.03	31,725,920.25	30,058,106.71	9,911,655.78
03 RECURSOS HUMANOS	4,787,719.41	-1,179,895.12	3,607,824.29	2,786,579.60	2,749,644.59	821,244.69
04 RECURSOS MATERIALES	20,178,336.74	-3,032,595.48	17,145,741.26	15,205,890.19	15,186,383.24	1,939,851.07
05 DIRECCION DE SEGURIDAD PUBLICA (POLICIA)	49,358,254.98	13,373,208.73	62,731,463.71	54,155,345.56	52,761,688.32	8,576,118.15
06 PROTECCION CIVIL Y BOMBEROS	10,451,994.25	-2,601,884.21	7,850,110.04	5,828,443.93	5,741,458.75	2,021,666.11
07 DIF MUNICIPAL	38,080,230.82	19,733,859.01	57,814,089.83	44,396,380.19	42,712,408.03	13,417,709.64
08 OBRAS PUBLICAS	85,536,454.40	95,062,541.23	180,598,995.63	128,807,393.77	121,695,592.00	51,791,601.86
09 REGIDORES	30,445,041.31	9,997,374.01	40,442,415.32	25,377,621.16	25,334,600.38	15,064,794.16
10 JUNTAS AUXILIARES	15,565,000.00	-24,581.82	15,540,418.18	12,562,298.00	12,562,298.00	2,978,120.18
11 RANCHERIAS	0.00	0.00	0.00	0.00	0.00	0.00
12 DIRECCION DE DESARROLLO URBANO	16,080,628.96	-4,026,224.18	12,054,404.78	10,107,916.89	10,042,329.90	1,946,487.89
13 DIRECCION DE ECOLOGIA	2,883,944.78	478,571.38	3,362,516.16	2,766,484.12	2,721,074.06	596,032.04
14 SINDICATURA	28,456,339.97	1,905,247.28	30,361,587.25	11,891,800.70	11,877,480.94	18,469,786.55
15 SECRETARIA GENERAL	17,620,068.05	2,840,326.44	20,460,394.49	17,438,922.09	17,397,162.46	3,021,472.40
16 CONTRALORIA	6,464,196.33	1,747,058.47	8,211,254.80	5,806,054.66	5,712,203.62	2,405,200.14
17 DIRECCION DE GOBERNACION	12,799,671.81	4,784,702.38	17,584,374.19	13,155,893.13	13,049,665.96	4,428,481.06
18 DIRECCION DE SERVICIOS GENERALES	80,246,938.08	37,613,925.49	117,860,863.57	102,070,166.04	86,292,186.82	15,790,697.53
19 COMUNICACION SOCIAL	16,101,335.16	6,280,150.13	22,381,485.29	19,412,961.76	16,394,580.32	2,968,523.53
2 FESORERIA MUNICIPAL	126,988,695.73	35,535,269.67	162,523,965.40	136,621,319.11	130,598,540.31	25,902,646.29
20 DIRECCION DE DESARROLLO ECONOMICO	32,995,735.83	17,617,577.00	50,613,312.83	46,562,372.68	42,254,898.77	4,050,940.15
21 DIRECCION DE DESARROLLO SOCIAL	0.00	0.00	0.00	0.00	0.00	0.00
22 DIRECCION DE SERVICIOS MUNICIPALES	33,895,331.10	5,719,639.59	39,614,970.69	29,895,799.22	28,641,102.70	9,719,171.47
23 INGRESOS	9,065,485.02	-871,236.01	8,194,249.01	5,802,379.47	5,761,013.85	2,391,869.54
24 CONTABILIDAD Y PRESUPUESTO	2,747,645.28	344,000.00	3,091,645.28	2,308,398.83	2,267,676.30	783,246.45
25 INFORMATICA	10,807,316.88	10,511,586.92	21,318,903.80	20,586,453.53	20,581,617.42	732,450.27
26 DIRECCION DE GIROS COMERCIALES	4,793,674.14	35,470.75	4,829,144.89	2,199,275.07	2,186,209.06	2,629,869.82
27 DIR.DE PLANEACION EVALUACION Y SEG.	466,040.29	140,112.33	606,152.62	447,693.48	447,693.48	158,459.14
28 SEGURIDAD VIAL	16,159,914.42	550,123.35	16,710,037.77	13,162,437.35	12,931,204.34	3,547,600.42
29 AGUA POTABLE, DRENAJE Y ALCANTARILLADO	16,057,552.77	1,487,995.74	17,545,548.51	15,656,509.48	15,527,124.39	1,889,039.03
30 CONSEJERIA JURIDICA	4,981,967.88	1,414,228.49	6,396,196.37	3,689,852.14	3,508,012.77	2,706,344.23
II. GASTO ETIQUETADO	134,620,302.68	16,956,810.52	151,577,113.20	98,117,228.21	98,117,228.11	53,459,894.99
000 RAMO GENERAL	0.00	0.00	0.00	0.00	0.00	0.00
01 PRESIDENCIA	0.00	1,050,000.00	1,050,000.00	525,000.00	525,000.00	525,000.00
02 TESORERIA	0.00	1,805.01	1,805.01	1,805.01	1,805.01	0.00
03 RECURSOS HUMANOS	0.00	0.00	0.00	0.00	0.00	0.00
04 RECURSOS MATERIALES	0.00	0.00	0.00	0.00	0.00	0.00
05 DIRECCION DE SEGURIDAD PUBLICA (POLICIA)	12,700,000.00	6,627,679.58	19,327,679.58	17,103,097.21	17,103,097.21	2,224,582.37
06 PROTECCION CIVIL Y BOMBEROS	0.00	0.00	0.00	0.00	0.00	0.00

MUNICIPIO DE SAN ANDRÉS CHOLULA PUE A

ESTADO ANALÍTICO DEL EJERCICIO DEL PRESUPUESTO DE EGRESOS DETALLADO - LDF (F6b)
 (CLASIFICACIÓN ADMINISTRATIVA)
 Del 1 de Enero al 30 de Septiembre de 2018
 (PESOS)

Concepto	Aprobado	Ampliaciones/ Reducciones	Modificado	Devengado	Pagado	Subejercicio
07 DIF MUNICIPAL	0.00	0.00	0.00	0.00	0.00	0.00
08 OBRAS PUBLICAS	119,653,532.07	11,532,096.54	131,185,628.61	80,475,325.99	80,475,325.89	50,710,302.62
09 REGIDORES	966,770.61	-966,770.61	0.00	0.00	0.00	0.00
10 JUNTAS AUXILIARES	0.00	0.00	0.00	0.00	0.00	0.00
11 RANCHERIAS	0.00	0.00	0.00	0.00	0.00	0.00
12 DIRECCION DE DESARROLLO URBANO	0.00	0.00	0.00	0.00	0.00	0.00
13 DIRECCION DE ECOLOGIA	0.00	0.00	0.00	0.00	0.00	0.00
14 SINDICATURA	0.00	0.00	0.00	0.00	0.00	0.00
15 SECRETARIA GENERAL	0.00	0.00	0.00	0.00	0.00	0.00
16 CONTRALORIA	0.00	0.00	0.00	0.00	0.00	0.00
17 DIRECCION DE GOBERNACION	0.00	0.00	0.00	0.00	0.00	0.00
18 DIRECCION DE SERVICIOS GENERALES	0.00	0.00	0.00	0.00	0.00	0.00
19 COMUNICACION SOCIAL	0.00	0.00	0.00	0.00	0.00	0.00
2 TESORERIA MUNICIPAL	1,300,000.00	-1,288,000.00	12,000.00	12,000.00	12,000.00	0.00
20 DIRECCION DE DESARROLLO ECONOMICO	0.00	0.00	0.00	0.00	0.00	0.00
21 DIRECCION DE DESARROLLO SOCIAL	0.00	0.00	0.00	0.00	0.00	0.00
22 DIRECCION DE SERVICIOS MUNICIPALES	0.00	0.00	0.00	0.00	0.00	0.00
23 INGRESOS	0.00	0.00	0.00	0.00	0.00	0.00
24 CONTABILIDAD Y PRESUPUESTO	0.00	0.00	0.00	0.00	0.00	0.00
25 INFORMATICA	0.00	0.00	0.00	0.00	0.00	0.00
26 DIRECCION DE GIROS COMERCIALES	0.00	0.00	0.00	0.00	0.00	0.00
27 DIR. DE PLANEACION EVALUACION Y SEG.	0.00	0.00	0.00	0.00	0.00	0.00
28 SEGURIDAD VIAL	1,300,000.00	-1,288,000.00	12,000.00	12,000.00	12,000.00	0.00
29 AGUA POTABLE, DRENAJE Y ALCANTARILLADO	0.00	0.00	0.00	0.00	0.00	0.00
30 CONSEJERIA JURIDICA	0.00	0.00	0.00	0.00	0.00	0.00
III. Total de Egresos (III = I + II)	750,000,000.00	256,315,412.84	1,006,315,412.84	764,833,852.39	727,363,892.09	241,481,560.45



H. AYUNTAMIENTO DE
 SAN ANDRÉS CHOLULA, PUE.
 PRESIDENCIA MUNICIPAL
 PERIODO 2014-2018

C. LEONOR GONZALEZ MORALES
 SECRETARIA DEL AYUNTAMIENTO DE
 SAN ANDRÉS CHOLULA, PUE.
 PERIODO 2014-2018



H. AYUNTAMIENTO DE
 SAN ANDRÉS CHOLULA, PUE.
 TESORERIA MUNICIPAL
 PERIODO 2014-2018



C. DANIEL GONZALEZ MORALES
 SECRETARIA DEL AYUNTAMIENTO DE
 SAN ANDRÉS CHOLULA, PUE.
 PERIODO 2014-2018

ESTADO ANALÍTICO DEL EJERCICIO DEL PRESUPUESTO DE EGRESOS DETALLADO - LDF (F6c)
(CLASIFICACIÓN FUNCIONAL)Del 1 de Enero al 30 de Septiembre de 2018
(PESOS)

Concepto	Aprobado	Ampliaciones/ Reducciones	Modificado	Devengado	Pagado	Subejercicio
I. Gasto No Etiquetado (I=A+B+C+D)	615,379,697.32	239,358,602.32	854,738,299.64	666,716,624.18	629,246,663.98	188,021,675.46
A. Gobierno (A=a1+a2+a3+a4+a5+a6+a7+a8)	282,257,811.47	72,710,223.10	354,968,034.57	271,735,804.87	264,671,945.46	83,232,229.70
a1) Legislación	29,922,842.67	18,730,827.45	48,653,670.12	31,183,675.82	31,046,804.00	17,469,994.30
a2) Justicia	0.00	0.00	0.00	0.00	0.00	0.00
a3) Coordinación de la Política de Gobierno	117,644,644.50	26,009,152.82	143,653,797.32	108,112,465.75	107,648,907.66	35,541,331.57
a4) Relaciones Exteriores	0.00	0.00	0.00	0.00	0.00	0.00
a5) Asuntos Financieros y Hacendarios	42,618,825.49	10,304,644.83	52,923,470.32	39,836,698.55	38,086,796.86	13,086,771.77
a6) Seguridad Nacional	0.00	0.00	0.00	0.00	0.00	0.00
a7) Asuntos de Orden Público y de Seguridad Interior	75,970,163.65	11,321,447.87	87,291,611.52	73,146,226.84	71,434,351.41	14,145,384.68
a8) Otros Servicios Generales	16,101,335.16	6,344,150.13	22,445,485.29	19,456,737.91	16,455,085.53	2,988,747.38
B. Desarrollo Social (B=b1+b2+b3+b4+b5+b6+b7)	279,767,475.88	149,063,913.29	428,831,389.17	333,700,649.71	307,631,817.90	95,130,739.46
b1) Protección Ambiental	115,269,064.59	35,534,268.43	150,803,333.02	130,601,076.53	114,582,715.17	20,202,256.49
b2) Vivienda y Servicios a la Comunidad	126,418,180.47	93,795,785.85	220,213,966.32	158,703,192.99	150,336,694.70	61,510,773.33
b3) Salud	38,080,230.82	19,733,859.01	57,814,089.83	44,396,380.19	42,712,408.03	13,417,709.64
b4) Recreación, Cultura y Otras Manifestaciones Sociales	0.00	0.00	0.00	0.00	0.00	0.00
b5) Educación	0.00	0.00	0.00	0.00	0.00	0.00
b6) Protección Social	0.00	0.00	0.00	0.00	0.00	0.00
b7) Otros Asuntos Sociales	0.00	0.00	0.00	0.00	0.00	0.00
C. Desarrollo Económico (C=c1+c2+c3+c4+c5+c6+c7+c8+c9)	37,789,409.97	17,609,047.75	55,398,457.72	48,717,871.60	44,380,602.62	6,680,586.12
c1) Asuntos Económicos, Comerciales y Laborales en General	37,789,409.97	17,609,047.75	55,398,457.72	48,717,871.60	44,380,602.62	6,680,586.12
c2) Agropecuaria, Silvicultura, Pesca y Caza	0.00	0.00	0.00	0.00	0.00	0.00
c3) Combustibles y Energía	0.00	0.00	0.00	0.00	0.00	0.00
c4) Minería, Manufacturas y Construcción	0.00	0.00	0.00	0.00	0.00	0.00
c5) Transporte	0.00	0.00	0.00	0.00	0.00	0.00
c6) Comunicaciones	0.00	0.00	0.00	0.00	0.00	0.00
c7) Turismo	0.00	0.00	0.00	0.00	0.00	0.00
c8) Ciencia, Tecnología e Innovación	0.00	0.00	0.00	0.00	0.00	0.00
c9) Otras Industrias y Otros Asuntos Económicos	0.00	0.00	0.00	0.00	0.00	0.00
D. Otras No Clasificadas en Funciones Anteriores (D=d1+d2+d3+d4)	15,565,000.00	-24,581.82	15,540,418.18	12,562,298.00	12,562,298.00	2,978,120.18
d1) Transacciones de la Deuda Pública / Costo Financiero de la Deuda	0.00	0.00	0.00	0.00	0.00	0.00
d2) Transacciones, Participaciones y Aportaciones Entre Diferentes Nivel	15,565,000.00	-24,581.82	15,540,418.18	12,562,298.00	12,562,298.00	2,978,120.18
d3) Saneamiento del Sistema Financiero	0.00	0.00	0.00	0.00	0.00	0.00
d4) Adeudos de Ejercicios Fiscales Anteriores	0.00	0.00	0.00	0.00	0.00	0.00

MUNICIPIO DE SAN ANDRÉS CHOLULA PU A

ESTADO ANALÍTICO DEL EJERCICIO DEL PRESUPUESTO DE EGRESOS DETALLADO - LDF (F6c)
(CLASIFICACIÓN FUNCIONAL)




Del 1 de Enero al 30 de Septiembre de 2018
(PESOS)

Concepto	Aprobado	Ampliaciones/ Reducciones	Modificado	Devengado	Pagado	Subejercicio
II. Gasto Etiquetado (II=A+B+C+D)	134,620,302.68	16,956,810.52	151,577,113.20	98,117,228.21	98,117,228.11	53,459,884.99
A. Gobierno (A=a1+a2+a3+a4+a5+a6+a7+a8)	14,000,000.00	6,391,484.59	20,391,484.59	17,641,902.22	17,641,902.22	2,749,582.37
a1) Legislación	0.00	0.00	0.00	0.00	0.00	0.00
a2) Justicia	0.00	0.00	0.00	0.00	0.00	0.00
a3) Coordinación de la Política de Gobierno	0.00	1,050,000.00	1,050,000.00	525,000.00	525,000.00	525,000.00
a4) Relaciones Exteriores	0.00	0.00	0.00	0.00	0.00	0.00
a5) Asuntos Financieros y Hacendarios	0.00	1,805.01	1,805.01	1,805.01	1,805.01	0.00
a6) Seguridad Nacional	0.00	0.00	0.00	0.00	0.00	0.00
a7) Asuntos de Orden Público y de Seguridad Interior	14,000,000.00	5,339,679.58	19,339,679.58	17,115,097.21	17,115,097.21	2,224,582.37
a8) Otros Servicios Generales	0.00	0.00	0.00	0.00	0.00	0.00
B. Desarrollo Social (B=b1+b2+b3+b4+b5+b6+b7)	120,620,302.68	10,565,325.93	131,185,628.61	80,475,325.99	80,475,325.89	50,710,302.62
b1) Protección Ambiental	0.00	0.00	0.00	0.00	0.00	0.00
b2) Vivienda y Servicios a la Comunidad	120,620,302.68	10,565,325.93	131,185,628.61	80,475,325.99	80,475,325.89	50,710,302.62
b3) Salud	0.00	0.00	0.00	0.00	0.00	0.00
b4) Recreación, Cultura y Otras Manifestaciones Sociales	0.00	0.00	0.00	0.00	0.00	0.00
b5) Educación	0.00	0.00	0.00	0.00	0.00	0.00
b6) Protección Social	0.00	0.00	0.00	0.00	0.00	0.00
b7) Otros Asuntos Sociales	0.00	0.00	0.00	0.00	0.00	0.00
C. Desarrollo Económico (C=ci+c2+c3+c4+c5+c6+c7+c8+c9)	0.00	0.00	0.00	0.00	0.00	0.00
c1) Asuntos Económicos, Comerciales y Laborales en General	0.00	0.00	0.00	0.00	0.00	0.00
c2) Agropecuaria, Silvicultura, Pesca y Caza	0.00	0.00	0.00	0.00	0.00	0.00
c3) Combustibles y Energía	0.00	0.00	0.00	0.00	0.00	0.00
c4) Minería, Manufacturas y Construcción	0.00	0.00	0.00	0.00	0.00	0.00
c5) Transporte	0.00	0.00	0.00	0.00	0.00	0.00
c6) Comunicaciones	0.00	0.00	0.00	0.00	0.00	0.00
c7) Turismo	0.00	0.00	0.00	0.00	0.00	0.00
c8) Ciencia, Tecnología e Innovación	0.00	0.00	0.00	0.00	0.00	0.00
c9) Otras Industrias y Otros Asuntos Económicos	0.00	0.00	0.00	0.00	0.00	0.00
D. Otras No Clasificadas en Funciones Anteriores (P=di+d2+d3+d4)	0.00	0.00	0.00	0.00	0.00	0.00
d1) Transacciones de la Deuda Pública / Costo Financiero de la Deuda	0.00	0.00	0.00	0.00	0.00	0.00
d2) Transferencias, Participaciones y Aportaciones Entre Diferentes Nivel	0.00	0.00	0.00	0.00	0.00	0.00
d3) Saneamiento del Sistema Financiero	0.00	0.00	0.00	0.00	0.00	0.00
d4) Adeudos de Ejercicios Fiscales Anteriores	0.00	0.00	0.00	0.00	0.00	0.00
III. Total de Egresos (III = I + II)	750,000,000.00	256,315,412.84	1,006,315,412.84	764,833,852.39	727,363,892.09	241,481,560.45

MUNICIPIO DE SAN ANDRÉS CHOLULA PU A

ESTADO ANALÍTICO DEL EJERCICIO DEL PRESUPUESTO DE EGRESOS DETALLADO - LDF (F6c)
(CLASIFICACIÓN FUNCIONAL)

Del 1 de Enero al 30 de Septiembre de 2018
(PESOS)

Concepto	Aprobado	Ampliaciones/ Reducciones	Modificado	Devengado	Pagado	Subejercicio
 COAHUNTAMIENTO DE SAN ANDRÉS CHOLULA, PUE. PRESIDENCIA MUNICIPAL PERIODO 2014-2018 C. LEONCIO PRESIDENTE MUNICIPAL						
 H. AYUNTAMIENTO DE SAN ANDRÉS CHOLULA, PUE. PERIODO 2014-2018 TESORERIA MUNICIPAL HECTOR LOPEZ HERRERA TESORERO MUNICIPAL						
 H. AYUNTAMIENTO DE SAN ANDRÉS CHOLULA, PUE. PERIODO 2014-2018 SECRETARÍA DEL AYUNTAMIENTO C. DANIEL SECRETARÍA DEL AYUNTAMIENTO						

MUNICIPIO DE SAN ANDRÉS CHOLULA
 ESTADO ANALÍTICO DEL EJERCICIO DEL PRESUPUESTO DE EGRESOS DETALLADO - LDF(F6d)
 (CLASIFICACIÓN DE SERVICIOS PERSONALES POR CATEGORÍA)
 Del 01 de Enero al 30 de Septiembre de 2018
 (PESOS)

Concepto	Aprobado	Ampliaciones/ Reducciones	Modificado	Devengado	Pagado	Subejercicio
I. Gasto No Etiquetado (I=A+B+C+D+E+F)	200,438,374.32	40,303,156.99	240,741,531.31	174,818,030.07	174,333,579.92	65,923,501.24
A. Personal Administrativo y de Servicio Público	200,438,374.32	40,303,156.99	240,741,531.31	174,818,030.07	174,333,579.92	65,923,501.24
B. Magisterio	0	0	0	0	0	0
C. Servicios de Salud (C=c1+c2)	0	0	0	0	0	0
c1) Personal Administrativo	0	0	0	0	0	0
c2) Personal Médico, Paramédico y afin	0	0	0	0	0	0
D. Seguridad Pública	0	0	0	0	0	0
E. Gastos asociados a la implementación de nuevas leyes federales o reformas	0	0	0	0	0	0
F. Sentencias laborales definitivas	0	0	0	0	0	0
I. Gasto Etiquetado (I=A+B+C+D+E+F)	0	0	0	0	0	0
A. Personal Administrativo y de Servicio Público	0	0	0	0	0	0
B. Magisterio	0	0	0	0	0	0
C. Servicios de Salud (C=c1+c2)	0	0	0	0	0	0
c1) Personal Administrativo	0	0	0	0	0	0
c2) Personal Médico, Paramédico y afin	0	0	0	0	0	0
D. Seguridad Pública	0	0	0	0	0	0
E. Gastos asociados a la implementación de nuevas leyes federales o reformas	0	0	0	0	0	0

MUNICIPIO DE SAN ANDRÉS CHOLULLA
 ESTADO ANALÍTICO DEL EJERCICIO DEL PRESUPUESTO DE EGRESOS DETALLADO - ID(F66d)
 (CLASIFICACIÓN DE SERVICIOS PERSONALES POR CATEGORÍA)

Del 01 de Enero al 31 de Septiembre de 2018

(PESOS)

F.	Sentencias laborales definitivas	0	0	0	0	0	0	0	0
II	I. Total del Gasto en Servicios Personales (III = I + II)	200,438,374.32	40,303,156.99	240,741,531.31	174,818,030.07	174,333,579.92	65,923,501.24	0	0



**H. AYUNTAMIENTO DE
 SAN ANDRÉS CHOLULLA, PUE**
**PRESIDENCIA MUNICIPAL
 PERIODO 2014-2018**

C. LEONCIO PAIS

PRESIDENTE MUNICIPAL

Leoncio Pais



**H. AYUNTAMIENTO DE
 SAN ANDRÉS CHOLULLA, PUE.**
SECRETARÍA DEL AYUNTAMIENTO
 PERIODO 2014-2018

C. DANIELA ANTILIZ MAGANA

SECRETARÍA DEL AYUNTAMIENTO

[Handwritten signature]



**H. AYUNTAMIENTO DE
 SAN ANDRÉS CHOLULLA, PUE**
TESORERÍA MUNICIPAL
 PERIODO 2014-2018

C.P. HÉCTOR LÓPEZ HERRERA

TESORERO MUNICIPAL

[Handwritten signature]

MUNICIPIO DE SAN ANDRES CHOLULA
 PROYECCIONES DE INGRESO - LDF (F7a)
 (PESOS)
 (CIFRAS NOMINALES)

Concepto	2018	2019	2020	2021	2022
1 Ingresos de Libre Disposición (1=A+B+C+D+E+F+G+H+I+J+K+L)					
A. Impuestos	850,014,268.78	879,764,768.19			
B. Cuotas y Aportaciones de Seguridad Social	211,716,289.12	219,126,359.24			
C. Contribuciones de Mejoras	0	0			
D. Derechos	229,732,268.00	237,772,897.38			
E. Productos	5,500,000.00	5,692,500.00			
F. Aprovechamientos	186,057,219.66	192,569,222.35			
G. Ingresos por Ventas de Bienes y Servicios	0	0			
H. Participaciones	217,008,492.00	224,603,789.22			
I. Incentivos Derivados de la Colaboración Fiscal	0	0			
J. Transferencias	0	0			
K. Convenios	0	0			
L. Otros Ingresos de Libre Disposición	0	0			
2 Transferencias Federales Etiquetadas (2=A+B+C+D+E)					
A. Aportaciones	156,301,144.06	161,771,684.10			
B. Convenios	139,545,165.00	144,429,245.78			
C. Fondos Distintos de Aportaciones	2,055,808.00	2,127,761.28			
D. Transferencias, Subsidios y Subvenciones, y Pensiones y Jubilaciones	0	0			
E. Otras Transferencias Federales Etiquetadas	14,700,171.06	15,214,677.05			

MUNICIPIO DE SAN ANDRES CHOLULA
 PROYECCIONES DE INGRESO - LDF (F7a)

(PESOS)
 (CIFRAS NOMINALES)

3 Ingresos Derivados de Financiamientos (3=A)	0	0
A. Ingresos Derivados de Financiamientos	0	0
4 Total de Ingresos Proyectados (4=1+2+3)	1,006,315,412.84	1,041,536,452.29

Datos Informativos

- 1 Ingresos Derivados de Financiamientos con Fuente de Pago de Ingresos de Libre Disposición
- 2 Ingresos Derivados de Financiamientos con Fuente de Pago de Transferencias Federales Etiquetadas
- 3 Ingresos Derivados de Financiamientos (3 = 1 + 2)



H. AYUNTAMIENTO DE SAN ANDRÉS CHOLULA, PUE.
C. LEONCIO PAZ
 PRESIDENTE MUNICIPAL
 PERIODO 2014-2018



C. P. HÉCTOR LOPEZ HERRERA
 TESORERO MUNICIPAL
AYUNTAMIENTO DE SAN ANDRÉS CHOLULA, PUE.
 PERIODO 2014-2018
 TESORERIA MUNICIPAL



C. DAIVEL ANTELO
 SECRETARIO DEL AYUNTAMIENTO DE SAN ANDRÉS CHOLULA, PUE.
 SECRETARIA DEL AYUNTAMIENTO
 PERIODO 2014-2018

MUNICIPIO DE SAN ANDRÉS CHOLULA
 PROYECCIONES DE EGRESOS - LDF(F7B)
 (PESOS)

CIFRAS NOMINALES

2022

2021

2020

2019

2018

Concepto	2018	2019	2020	2021	2022
1 Gasto No Etiquetado (1=A+B+C+D+E+F+G+H+I)	854,738,299.64	854,738,299.64			
A. Servicios Personales	240,741,531.31	240,741,531.31			
B. Materiales y Suministros	121,706,671.02	121,706,671.02			
C. Servicios Generales	263,211,762.27	263,211,762.27			
D. Transferencias, Asignaciones, Subsidios y Otras Ayudas	62,999,548.40	62,999,548.40			
E. Bienes Muebles, Inmuebles e Intangibles	41,017,273.58	41,017,273.58			
F. Inversión Pública	99,893,406.81	99,893,406.81			
G. Inversiones Financieras y Otras Provision	0	0			
H. Participaciones y Aportaciones	25,168,106.25	25,168,106.25			
I. Deuda Pública	0	0			
2 Gasto Etiquetado (2=A+B+C+D+E+F+G+H+I)	151,577,113.20	151,577,113.20			
A. Servicios Personales	0	0			
B. Materiales y Suministros	1,571,600.00	1,571,600.00			
C. Servicios Generales	9,864,604.89	9,864,604.89			
D. Transferencias, Asignaciones, Subsidios y Otras Ayudas	0	0			
E. Bienes Muebles, Inmuebles e Intangibles	13,164,827.89	13,164,827.89			
F. Inversión Pública	122,805,177.42	122,805,177.42			
G. Inversiones Financieras y Otras Provision	0	0			
H. Participaciones y Aportaciones	4,170,903.00	4,170,903.00			
I. Deuda Pública	0	0			
3 Total de Egresos (3 = 1 + 2)	1,006,315,412.84	1,006,315,412.84			



C. P. HÉCTOR LÓPEZ HERRERA
 TESORERO MUNICIPAL
MUNICIPIO DE SAN ANDRÉS CHOLULA, PUE.
 PERIODO 2014-2018
 TESORERIA MUNICIPAL



C. DANIEL ANSELIZ MAGANA
 SECRETARIO DEL AYUNTAMIENTO
MUNICIPIO DE SAN ANDRÉS CHOLULA, PUE.
 PERIODO 2014-2018
 SECRETARIA DEL AYUNTAMIENTO



C. LEONOR SAN ANDRÉS CHOLULA, PUE
 PRESIDENTE MUNICIPAL
MUNICIPIO DE SAN ANDRÉS CHOLULA, PUE.
 PERIODO 2014-2018

MUNICIPIO DE SAN ANDRÉS CHOLULA PU A

RESULTADOS DE INGRESOS - LDF (F7C)
(PESOS)

Concepto	2013	2014	2015	2016	2017	2018
1. Ingresos de Libre Disposición (1=A+B+C+D+E+F+G+H+I+J+K+L)	0.00	396,098,099.95	476,029,864.20	593,892,292.49	630,437,028.70	850,014,268.78
A. Impuestos	0.00	131,094,947.33	160,294,919.77	190,242,724.39	207,083,610.00	211,716,289.12
B. Cuotas y Aportaciones de Seguridad Social	0.00	0.00	0.00	0.00	0.00	0.00
C. Contribuciones de Mejoras	0.00	0.00	0.00	0.00	0.00	0.00
D. Derechos	0.00	102,614,070.79	123,212,656.34	137,641,876.88	166,534,125.74	229,732,268.00
E. Productos	0.00	3,133,330.00	4,093,142.00	6,382,877.00	4,719,585.00	5,500,000.00
F. Aprovechamientos	0.00	20,843,290.47	22,187,637.44	26,053,722.14	46,776,094.15	186,057,219.66
G. Ingresos por Ventas de Bienes y Servicios	0.00	0.00	0.00	0.00	0.00	0.00
H. Participaciones	0.00	119,338,556.97	128,572,115.84	178,571,092.08	205,323,613.81	217,008,492.00
I. Incentivos Derivados de la Colaboración Fiscal	0.00	0.00	0.00	0.00	0.00	0.00
J. Transferencias	0.00	0.00	0.00	0.00	0.00	0.00
K. Convenios	0.00	19,073,904.39	37,669,392.81	55,000,000.00	0.00	0.00
L. Otros Ingresos de Libre Disposición	0.00	0.00	0.00	0.00	0.00	0.00
2. Transferencias Federales Etiquetadas (2=A+B+C+D+E)	0.00	0.00	0.00	136,557,722.14	175,212,886.17	156,301,144.06
A. Aportaciones	0.00	0.00	0.00	114,985,472.00	130,363,986.00	139,545,165.00
B. Convenios	0.00	0.00	0.00	21,361,553.41	23,985,183.91	2,055,808.00
C. Fondos Distintos de Aportaciones	0.00	0.00	0.00	0.00	0.00	0.00
D. Transferencias, Subsidios y Subvenciones, y Pensiones y Jubilaciones	0.00	0.00	0.00	0.00	0.00	0.00
E. Otras Transferencias Federales Etiquetadas	0.00	0.00	0.00	210,696.73	20,863,716.26	14,700,171.06
3. Ingresos Derivados de Financiamientos (3=A)	0.00	0.00	0.00	0.00	0.00	0.00
A. Ingresos Derivados de Financiamientos	0.00	0.00	0.00	0.00	0.00	0.00
4. Total de Resultados de Ingresos (4=1+2+3)	0.00	396,098,099.95	476,029,864.20	730,450,014.63	805,649,914.87	1,006,315,412.84
Datos Informativos						
1. Ingresos Derivados de Financiamientos con Fuente de Pago de Ingresos de Libre Disposición	0.00	0.00	0.00	0.00	0.00	0.00
2. Ingresos Derivados de Financiamientos con Fuente de Pago de Transferencias Federales Etiquetadas	0.00	0.00	0.00	0.00	0.00	0.00
3. Ingresos Derivados de Financiamientos (3 = 1 + 2)	0.00	0.00	0.00	0.00	0.00	0.00

MUNICIPIO DE SAN ANDRÉS CHOLULA PU (A)

RESULTADOS DE INGRESOS - IDF (F7c)
(PESOS)

Concepto 2013 2014 2015 2016 2017 2018



H. AYUNTAMIENTO DE
SAN ANDRÉS CHOLULA, PUE.
PRESIDENCIA MUNICIPAL
PERIODO 2014-2018

C. LEONCIO PARRON LOPEZ HERRERA
TESORERO MUNICIPAL

PERIODO 2014-2018



C. DANIEL AVTELLIZ MAGAÑA
SECRETARIO DEL AYUNTAMIENTO

H. AYUNTAMIENTO DE
SAN ANDRÉS CHOLULA, PUE.
SECRETARIA DEL AYUNTAMIENTO



H. AYUNTAMIENTO DE
SAN ANDRÉS CHOLULA, PUE.
PERIODO 2014-2018
TESORERIA MUNICIPAL

MUNICIPIO DE SAN ANDRÉS CHOLULA PU A

RESULTADOS DE EGRESOS - LDF (F7d)
(PESOS)

Concepto	2013	2014	2015	2016	2017	2018
1. Gasto No Etiquetado (1=A+B+C+D+E+F+G+H+I)	0.00	494,517,239.30	495,845,180.60	518,348,357.83	611,902,837.06	854,738,299.64
A. Servicios Personales	0.00	109,727,840.09	118,403,006.39	145,417,418.97	168,981,640.94	240,741,531.31
B. Materiales y Suministros	0.00	38,906,272.87	55,122,411.61	69,752,900.06	87,307,499.40	121,706,671.02
C. Servicios Generales	0.00	121,940,385.71	119,162,363.96	170,807,965.26	207,430,559.85	263,211,762.27
D. Transferencias, Asignaciones, Subsidios y Otras Ayudas	0.00	52,436,270.36	94,598,388.40	65,082,709.79	52,828,296.62	62,999,548.40
E. Bienes Muebles, Inmuebles e Intangibles	0.00	34,522,034.45	26,035,957.48	41,770,574.01	38,399,453.59	41,017,273.58
F. Inversión Pública	0.00	136,984,435.82	82,523,052.76	25,516,789.74	53,584,912.48	99,893,406.81
G. Inversiones Financieras y Otras Provisiones	0.00	0.00	0.00	0.00	0.00	0.00
H. Participaciones y Aportaciones	0.00	0.00	0.00	0.00	3,370,474.18	25,168,106.25
I. Deuda Pública	0.00	0.00	0.00	0.00	0.00	0.00
2. Gasto Etiquetado (2=A+B+C+D+E+F+G+H+I)	0.00	0.00	0.00	117,886,958.67	236,153,261.73	151,577,113.20
A. Servicios Personales	0.00	0.00	0.00	938,352.54	0.00	0.00
B. Materiales y Suministros	0.00	0.00	0.00	3,732,385.25	3,782,116.53	1,571,600.00
C. Servicios Generales	0.00	0.00	0.00	3,636,058.50	46,031,296.99	9,864,604.89
D. Transferencias, Asignaciones, Subsidios y Otras Ayudas	0.00	0.00	0.00	33,960,144.61	4,176,458.10	0.00
E. Bienes Muebles, Inmuebles e Intangibles	0.00	0.00	0.00	25,029,887.24	5,912,613.02	13,164,827.89
F. Inversión Pública	0.00	0.00	0.00	50,590,130.53	146,644,689.63	122,805,177.42
G. Inversiones Financieras y Otras Provisiones	0.00	0.00	0.00	0.00	0.00	0.00
H. Participaciones y Aportaciones	0.00	0.00	0.00	0.00	29,606,087.46	4,170,903.00
I. Deuda Pública	0.00	0.00	0.00	0.00	0.00	0.00
3. Total del Resultado de Egresos (3=1+2)	0.00	494,517,239.30	495,845,180.60	636,235,316.50	848,056,098.79	1,006,315,412.84



H. AYUNTAMIENTO DE
SAN ANDRÉS CHOLULA, PUE
PRESIDENCIA MUNICIPAL
C. LEONCIO PARRON
PRESIDENTE MUNICIPAL
PERIODO 2014-2018



H. AYUNTAMIENTO DE
SAN ANDRÉS CHOLULA, PUE.
PERIODO 2014-2018
TESORERÍA MUNICIPAL



C. DANIEL ANTELLIZ M.
SECRETARIO DEL AYUNTAMIENTO DE
SAN ANDRÉS CHOLULA, PUE.
SECRETARÍA DEL AYUNTAMIENTO
PERIODO 2014-2018